





INHALTSVERZEICHNIS

GANZGLASTÜREN Schiebesystem ALU 500

ST 780.....	Seite 4
ST 781-F	Seite 5
ST 781-S	Seite 6
ST 782.....	Seite 7
ST 783-S.....	Seite 8
ST 784.....	Seite 9
ST 785.....	Seite 10

Gestaltungsbeispiele

Office-Bereich	Seite 11
Öffentlicher Bereich	Seite 12
Sanitärbereich	Seite 13
Wohnbereich	Seite 14

Griffe	Seite 16
--------------	----------

Montageskizzen	Seite 17
----------------------	----------



Glas: Klarglas
mit Kristall-Rillenschliff

Modell: ST 780



Glas: Klarglas
mit Sandstrahlmattierung

Modell: ST 781-F



Glas: Satinato
mit Sandstrahlmattierung

Modell: ST 781-S



Glas: Klarglas
mit Sandstrahlmattierung
und Lotusbeschichtung

Modell: **ST 782**



Glas: Satinato
mit Kristall-Rillenschliff

Modell: ST 783-S



Glas: Klarglas
mit Sandstrahlmattierung
und Lotusbeschichtung

Modell: **ST 784**



Glas: Klarglas
mit Sandstrahlmattierung
und Lotusbeschichtung

Modell: ST 785



Glas: Klarglas
mit Satinierung

Gestaltungsbeispiel
Office-Bereich



Glas: Klarglas

Gestaltungsbeispiel
Öffentlicher Bereich



Glas: Satinato

Verriegelung: Hakenfallenschloß

Gestaltungsbeispiel
Sanitärbereich



Glas: Klarglas
mit ALU-Sprossen



Gestaltungsbeispiel
Wohnbereich

GRIFFE

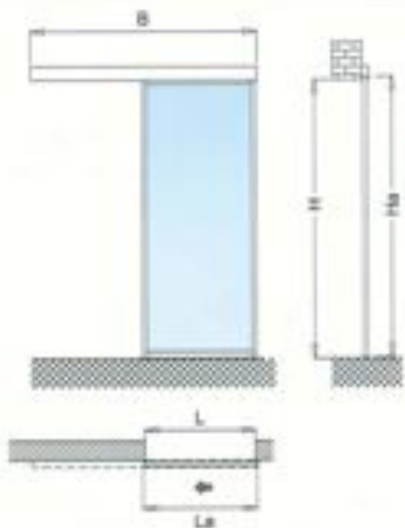
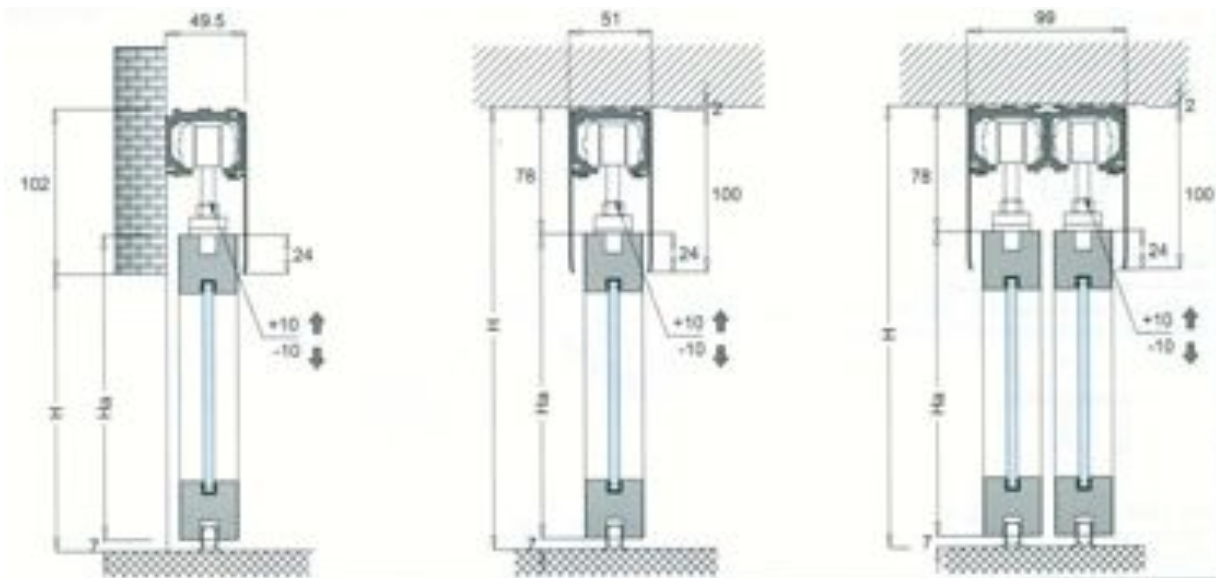


Handgriff ALU
keine Bearbeitung im Glas notwendig



Hakenfallenschloß
Randausschnitt im Glas notwendig

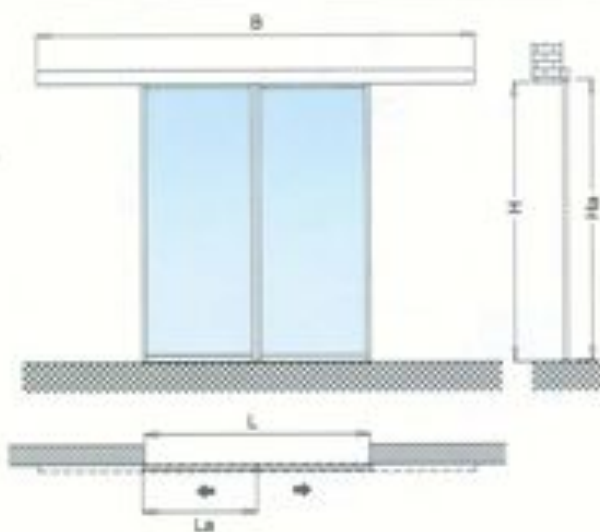
Schiebesystem ALU 500



①

Single sliding door along the wall
Schiebetür auf der Wand

$$\begin{aligned} L_a &= L + 30 \text{ mm} \\ B &= L_a \times 2 - 52 \text{ mm} \\ H_a &= H + 17 \text{ mm} \end{aligned}$$



②

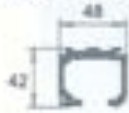
Double sliding doors along the wall
Doppeltür auf der Wand

$$\begin{aligned} L_a &= L / 2 + 16 \text{ mm} \\ B &= L_a \times 4 - 106 \text{ mm} \\ H_a &= H + 17 \text{ mm} \end{aligned}$$

Schiebesystem ALU 500

Art. V-1000

Aluminium Track profile ceiling or wall installation with 1 way.
Alu- Laufschienerprofil Decken- Wandbefestigung.



Art. V-1000-2

Aluminium Track profile ceiling installation with 2 ways.
Alu Doppel-laufschienerprofil Deckenbefestigung.



Art. F-005

Aluminium cover profile.
Alu- Verkleidungsprofil.



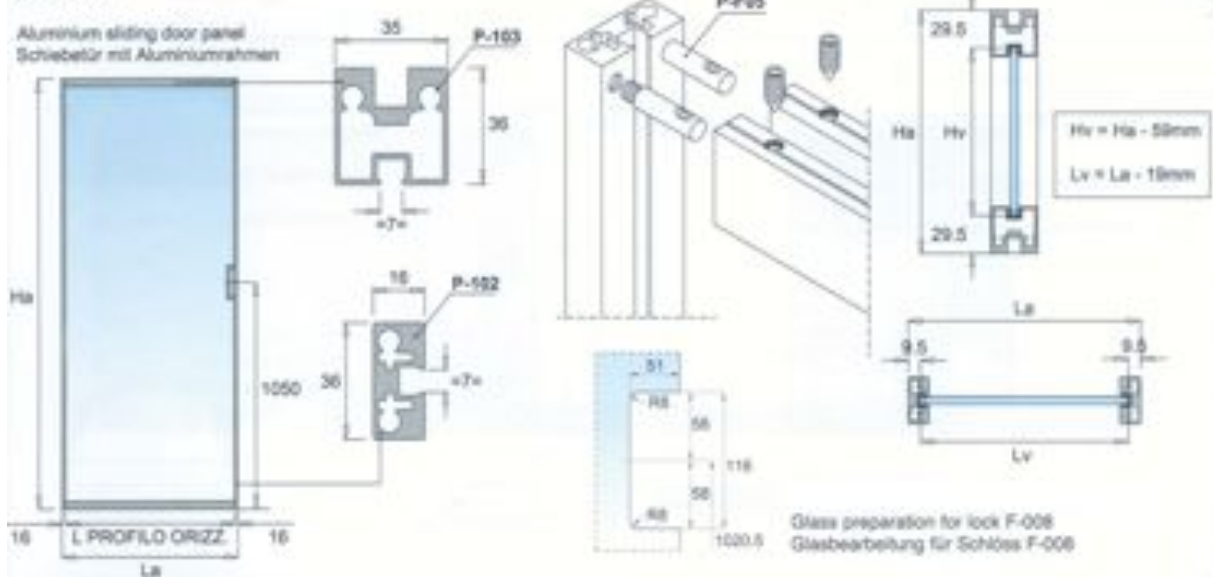
Art. F-006

Pair endcaps for track profile art. V-1000
Paar Endkappe für Laufschienerprofil Art. V-1000

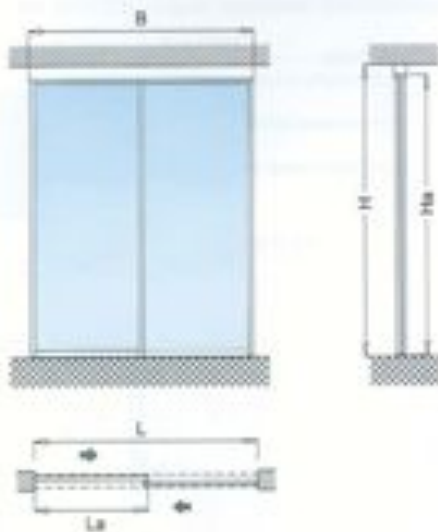


Art. PO-090

Aluminium sliding door panel
Schiebetür mit Aluminiumrahmen



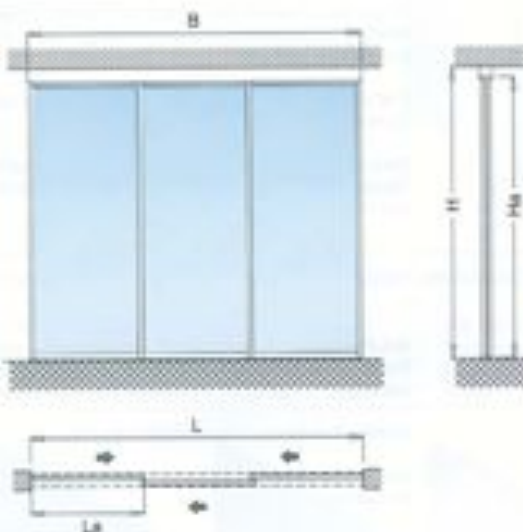
Schiebesystem ALU 500



3

Double sliding doors with ceiling installation
Doppelte Schiebetür mit Deckenbefestigung

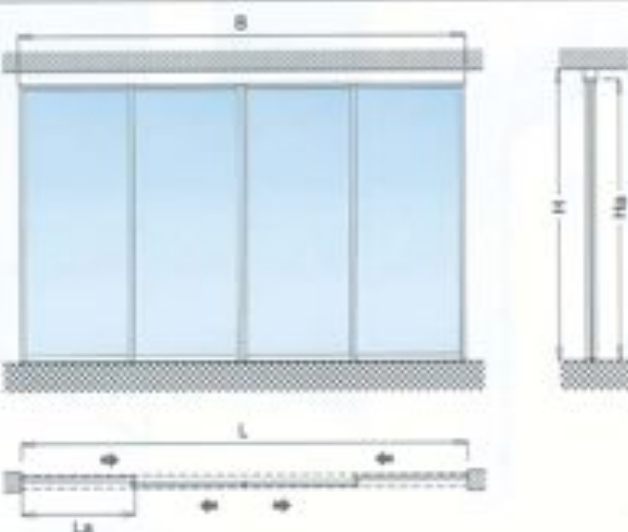
$$\begin{aligned}L_a &= L/2 + 8 \text{ mm} \\ B &= L \\ H_s &= H - 85 \text{ mm}\end{aligned}$$



4

System with 3 sliding doors with ceiling installation
System mit 3 Schiebetüren mit Deckenbefestigung

$$\begin{aligned}L_a &= L/3 + 10.5 \text{ mm} \\ B &= L \\ H_s &= H - 85 \text{ mm}\end{aligned}$$



5

System with 4 sliding doors with ceiling installation
System mit 4 Schiebetüren mit Deckenbefestigung

$$\begin{aligned}L_a &= L/4 + 8 \text{ mm} \\ B &= L \\ H_s &= H - 85 \text{ mm}\end{aligned}$$